



Kwiecień


Tematyka: Cuda i dziwy.






Dzień	Propozycje zadań
<p>155. Poniedziałek 12.04.2021 Na planecie Chustolandia.</p>	<p>1. Zabawa <i>Jesteśmy na planecie Chustolandia.</i> <i>Istnieje planeta, na której mieszkańcy noszą chustki na różnych częściach ciała. Ta planeta nazywa się Chustolandia.</i></p> <p>Dziecko trzyma w rękach chustkę. Maszerując sobie kładzie chustkę na różne części ciała (np. na głowie, na ramieniu, na plecach, w prawej ręce, w lewej ręce) Co kilka minut zmieniając miejsce.</p> <p>2. Odsłuchanie wiersza J. Tuwima <i>Cuda i dziwy.</i> https://youtu.be/YuS9TEAMl8o Pytania do wiersza: - Co takiego dziwnego działo się w wierszu? - Dlaczego te nieprawdopodobne rzeczy nie mogą mieć miejsca?</p> <p>3. Wykonanie pracy plastycznej Narysowanie wymyślonej planety: jej mieszkańców, zwierząt, roślin.</p> <p>4. Zabawa <i>Dokończ.</i> Dziecko kończy porównania, podając swoje przykłady. <i>Czerwony jak....</i> <i>Niebieski jak....</i> <i>Różowy jak....</i> <i>Żółty jak.....</i> <i>Zielony jak...</i></p> 

Dzień	Propozycje zadań
<p>156. Wtorek 13.04.2021 W przestrzeni kosmicznej.</p>	<p>1. Dziecko ogląda poniżej obrazek przedstawiający Układ Słoneczny.</p>  <p>Wyjaśnienie pojęcia: Układ Słoneczny- to Słońce i osiem krążących wokół niego planet jak: Merkury, Wenus, Ziemia, Mars, Jowisz, Saturn, Uran, Neptun. https://youtu.be/BsEQTrxL_6M</p> <p>2. Łączenie w pary takich samych przedmiotów. http://przedszkolankowo.pl/wp-content/uploads/2016/12/ufo-ludki2.jpg</p> <p>3. Animacja edukacyjna Kosmos. https://youtu.be/ahkKIg8NVS0</p> <p>4. Zabawa ruchowa Podróż po planetach. https://youtu.be/SCMAcaNwGwo Dziecko wykonuje ćwiczenia.</p>  <p>5. Wysłuchanie piosenki Układ Słoneczny. https://youtu.be/MqrAV8D2zMg Dziecko po wysłuchaniu piosenki wymienia jak nazywa się pierwsza, druga, trzecia... ósma planeta licząc od słońca.</p>

Dzień	Propozycje zadań
<p>157. Środa 14.04.2021 Przybysze z kosmosu.</p>	<p>1. Zabawa Jak witają się ufoludki. Dziecko zamienia się w ufoludka i naśladuje gesty np: - ufoludek łapie się za nos - ufoludek chwyta jedną ręką swój nos, a drugą ucho. - ufoludek kłania się.</p>  <p>2. Słuchanie piosenki Ufoludki na urlopie. https://youtu.be/N1QVEO9D4Kw</p> <p>3. Ćwiczenia artykulacyjne Mowa kosmitów. Dziecko powtarza sylaby np.: zu, że, zo, za, ży, żi, sza, szo, sze,</p>

	<p>szy, szu, szy, cza, czo, cze, czy, czu, czy...</p> <p>4. Pomalowanie farbami ufoludka. https://pm2kg.pl/wp-content/gallery/praca-zdalna-spiochy-ufoludek/kolorowanka-kosmita-i-ufoludek-ruchomy-obrazek-0019.gif</p> <p>5. Ćwiczenia grafomotoryczne <i>Rakieta</i>. https://i.pinimg.com/736x/1a/c2/29/1ac229e6d10d18fe82da4823d2e6b015.jpg</p> 
--	---

Dzień	Propozycje zadań
<p>158. Czwartek 15.04.2021 Kiedy jest dzień, a kiedy noc?</p>	<p>1. Słuchanie poniższej rymowanki i narysowanie według opisu. Dziecko rysuje na kartce ufoludka zgodnie z opisem rymowanki.</p> <p><i>Ufoludek, ufoludek To zielony, mały ludek. Oczy duże ma jak sowa, Trzecią rękę z tyłu chowa. Nóżki krótkie jak u świnki, A na głowie dwie sprężynki.</i></p>  <p>2. Zabawa ruchowo- naśladowcza <i>Na dywanie siedzi Ufuś</i>. Dziecko powtarza rymowankę: <i>Ufuś siedzi na dywanie. Co pokaże niech się stanie?</i> Wykonuje przez siebie wymyślone ćwiczenia.</p> <p>3. Film edukacyjny <i>Dzień i noc</i>. https://youtu.be/nZEXAIa012o</p>  <p>4. Interpretacja rymowanki zgodnie z tekstem. Dziecko naśladuje ćwiczenia znajdujące się w rymowance.</p> <p><i>Kosmonauta idzie dróżką, Przytupuje jedną nóżką, Klaszcze w ręce raz i dwa, Podskakuje: hopsa, są. Już w rakiiecie prosto siada Kiwa głową na sąsiada, Ster rakiety w ruch już wprawia, Choć to wcale nie zabawa, I rakieta się unosi, Bo ją o to ładnie prosi.</i></p> 

Dzień	Propozycje zadań
<p>159. Piątek 16.04.2021 Gwiazdy na niebie.</p>	<p>1. Wyjaśnienie pojęcia: teleskop, gwiazdozbiór. Teleskop- narzędzie za pomocą którego możemy obserwować odległe obiekty np. gwiazdy, księżyc. Służy on głównie do oglądania nocnego nieba. Gwiazdozbiór- to na niebie grupa gwiazdy zebranych na określonym obszarze sfery niebieskiej, które tworzą wzory zwane gwiazdozbiorami.</p>  <p>2. Bajka edukacyjna <i>Spadająca gwiazda.</i> https://youtu.be/92xc2f6xfbo</p>  <p>3. Zabawa z <i>Gwiazdką.</i> Dziecko trzyma w rękach maskotkę w kształcie gwiazdki (może być inna maskotka) i wykonuje podane ćwiczenia z maskotką:</p> <ul style="list-style-type: none"> - stań na jednej nodze -podskocz obunóż w miejscu -przeskakuj z nogi na nogę -naprzemiennie dotykaj łokciem przeciwległego kolana -leżenie na plecach, złączone nogi unosz ku górze.  <p>4. Zabawa <i>Co to za dźwięki?</i> Dziecko przygląda się zgromadzonymi metalowymi przedmiotami. Rodzic wydaje odgłosy poprzez poruszanie metalowymi przedmiotami np. monetami, kluczami, pokrywkami, łyżkami. Dziecko odwraca się nie podglądając co rodzic trzyma tylko nasłuchuje i odgaduje co to za przedmiot.</p>



Pozdrawiamy serdecznie

Alicja Wiśniewska i Paulina Łońska



